

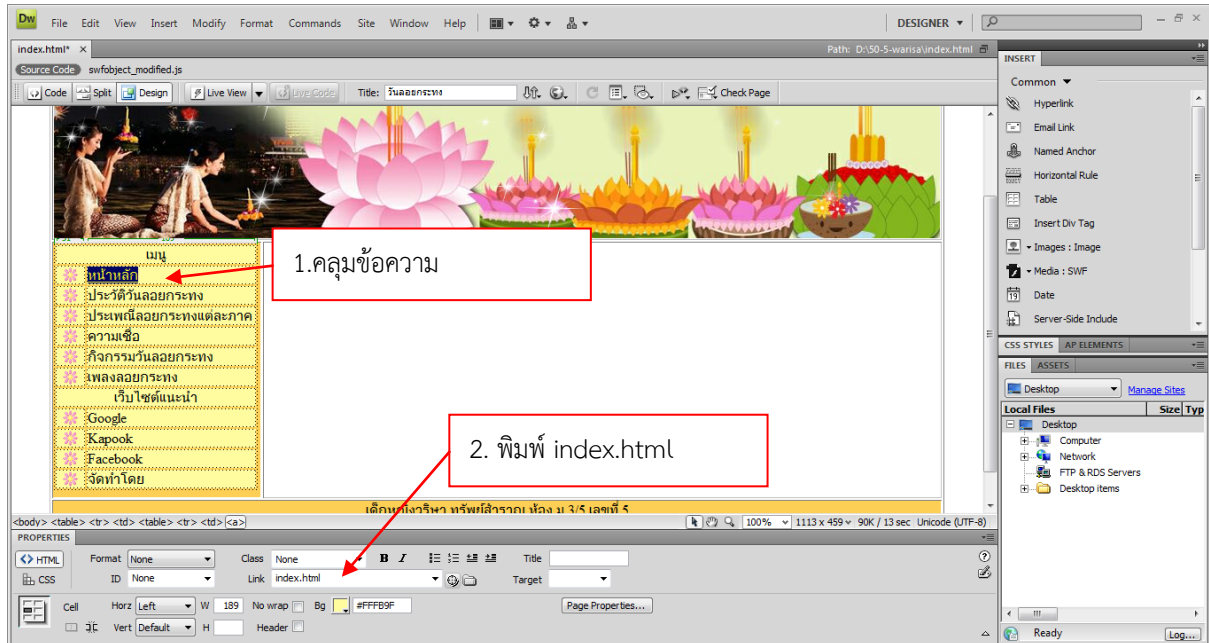


ใบความรู้ 11 วิธีการสร้าง Link ภายในเว็บเพจ

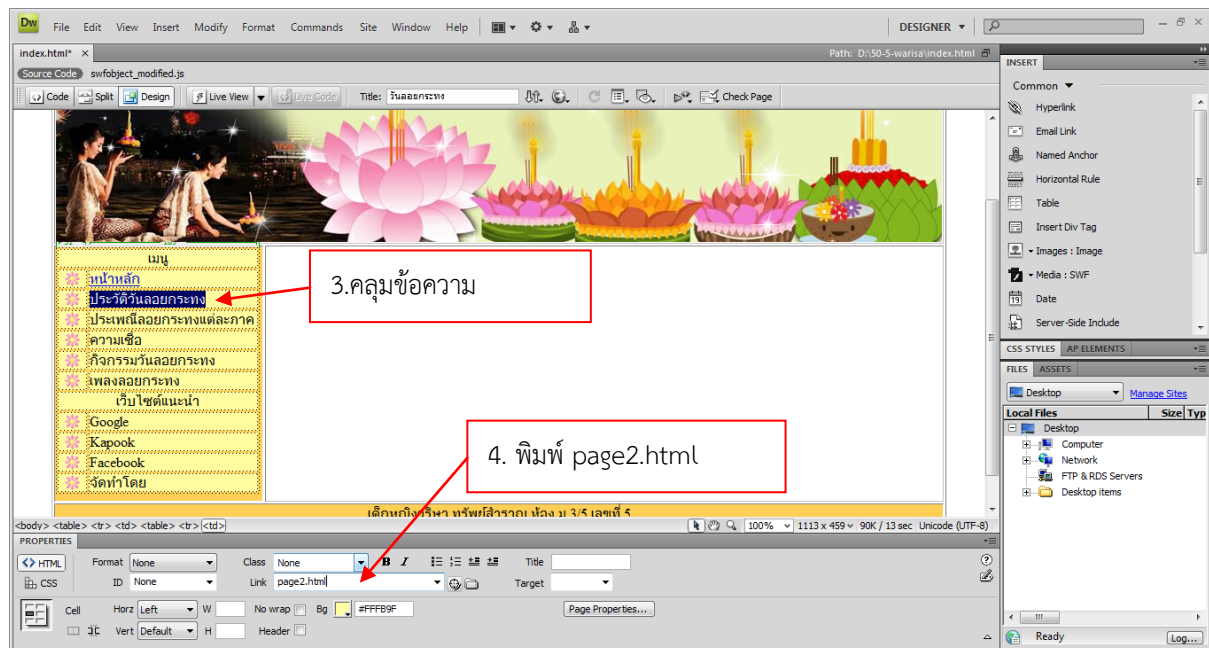
• รายวิชา ออกแบบเว็บไซต์เบื้องต้น รหัสวิชา ง20206 ชั้น ม.3 โรงเรียนลาดยาววิทยาลัย



1. กลุ่มข้อความ (หน้าหลัก)
2. ในช่อง Link พิมพ์ index.html



3. กลุ่มข้อความ (ประวัติวันลอยกระทง)
4. ในช่อง Link พิมพ์ page2.html



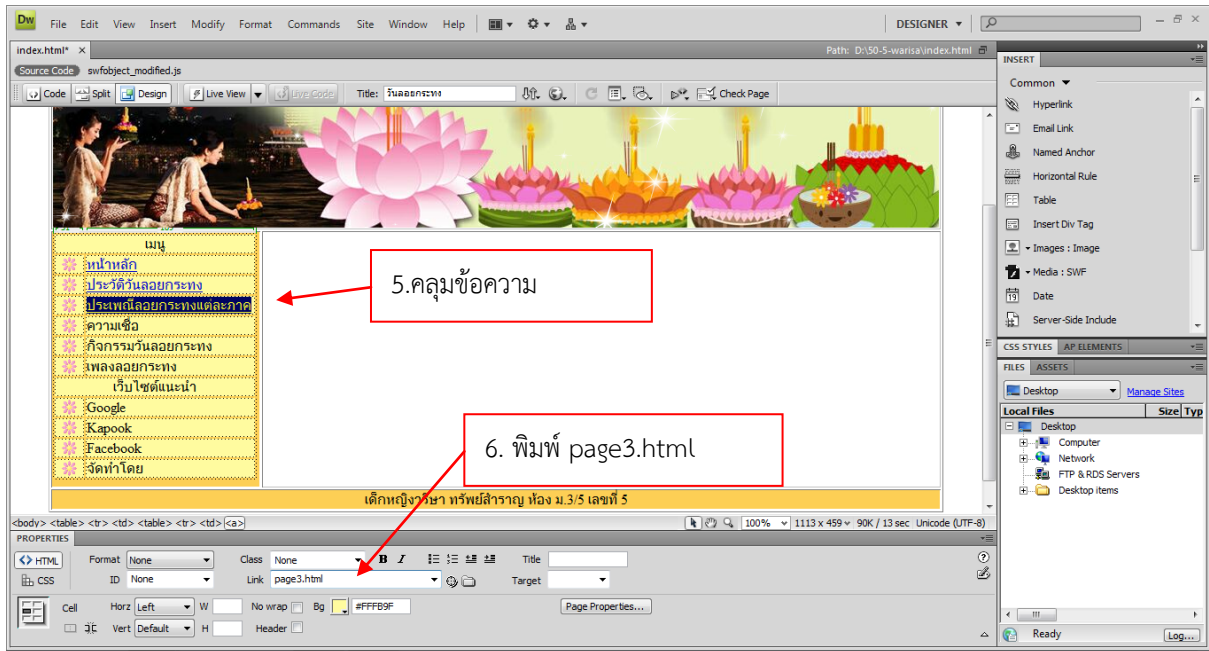


ใบความรู้ 11 วิธีการสร้าง Link ภายในเว็บเพจ

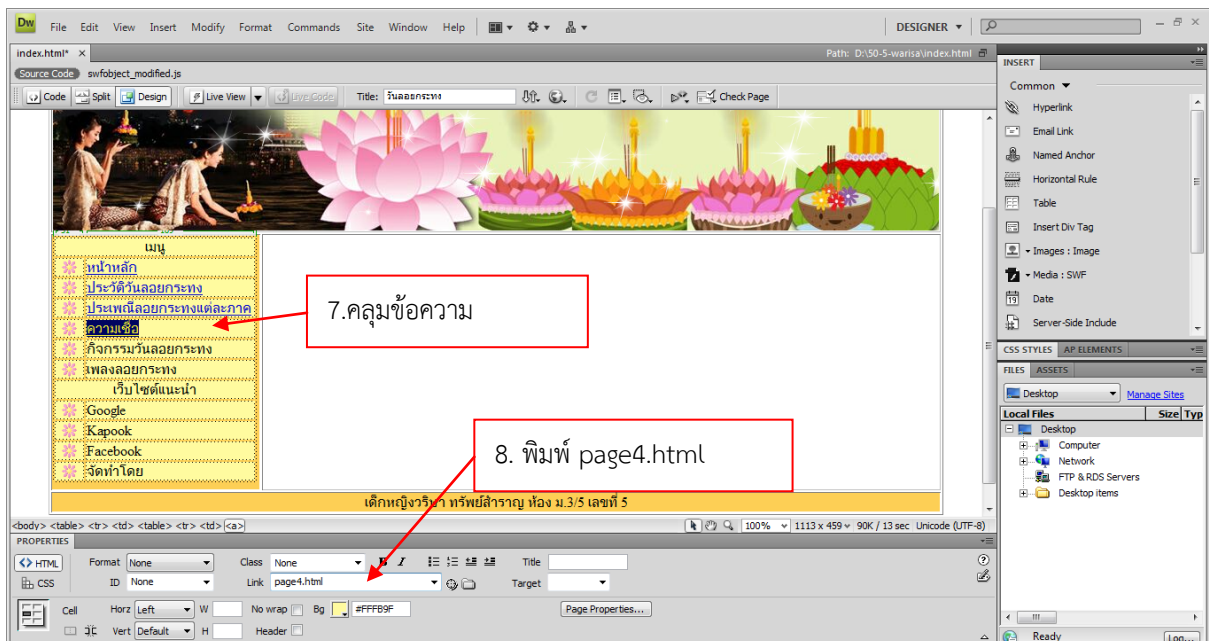
• รายวิชา ออกแบบเว็บไซต์เบื้องต้น รหัสวิชา ง20206 วัน ม.3 โรงเรียนลาดยาววิทยาลัย



- 5. กลุ่มข้อความ (ประเพณีลอยกระทงในแต่ละภาค)
- 6. ในช่อง Link พิมพ์ page3.html



- 7. กลุ่มข้อความ (ความเชื่อ)
- 8. ในช่อง Link พิมพ์ page4.html





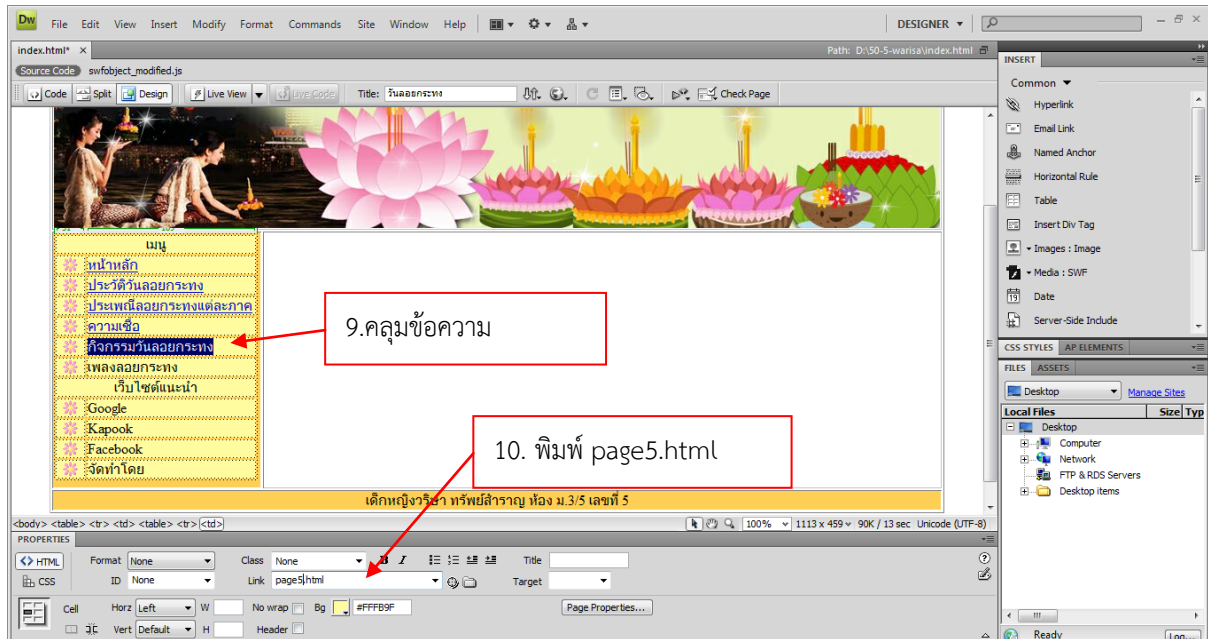
ใบความรู้ 11 วิธีการสร้าง Link ภายในเว็บเพจ

• รายวิชา ออกแบบเว็บไซต์เบื้องต้น รหัสวิชา ง20206 ชั้น ม.3 โรงเรียนลาดยาววิทยาคม



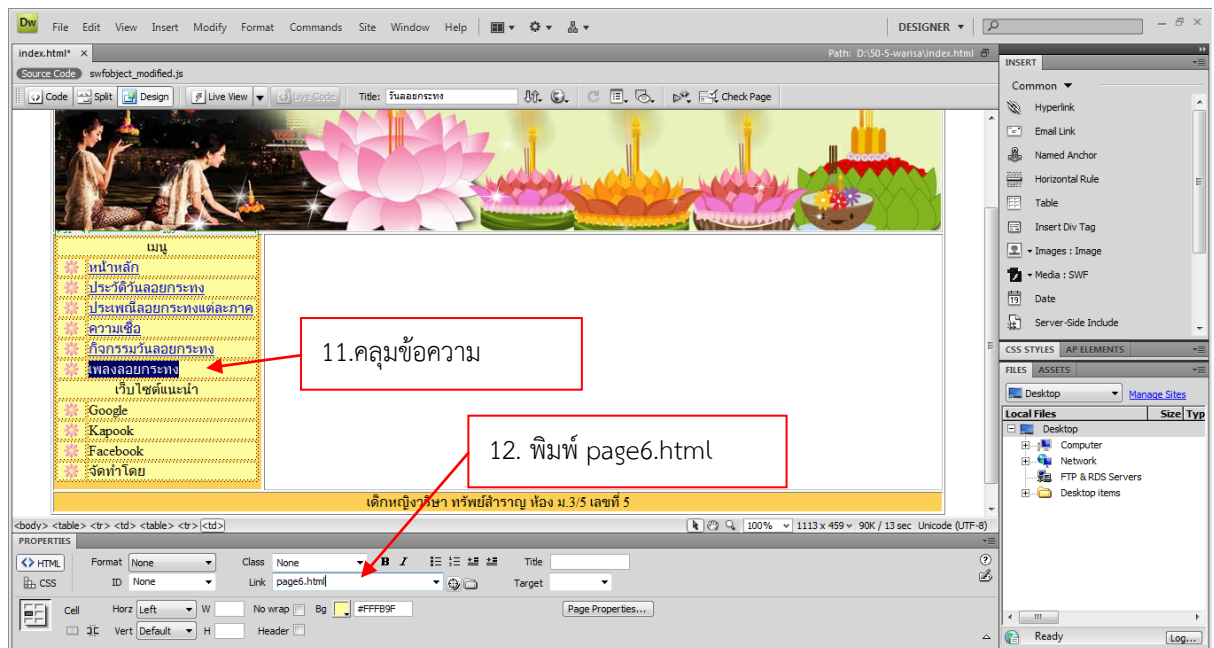
9. คลุมข้อความ (กิจกรรมวันลอยกระทง)

10. ในช่อง Link พิมพ์ page5.html



11. คลุมข้อความ (เพลงลอยกระทง)

12. ในช่อง Link พิมพ์ page6.html





ใบความรู้ 11 วิธีการสร้าง Link ภายในเว็บเพจ

- รายวิชา ออกแบบเว็บไซต์เบื้องต้น รหัสวิชา ง20206 ชั้น ม.3 โรงเรียนลาดยาววิทยาลัย



13. กลุ่มข้อความ (จัดทำโดย)

14. ในช่อง Link พิมพ์ page7.html

The screenshot shows the Adobe Dreamweaver interface with a web page design. The page features a header with a background image of people and lotus flowers, and a menu on the left side. The menu items are: เมนู, หน้าหลัก, ประวัติโรงเรียน, ประเพณีลอยกระทงแต่ละภาค, ความเชื่อ, กิจกรรมในโรงเรียน, แหล่งลอยกระทง, เว็บไซต์แนะนำ, Google, Kapook, Facebook, and จัดทำโดย. A red box highlights the 'จัดทำโดย' (Made by) text, with an arrow pointing to the 'Link' field in the Properties panel, which contains 'page7.html'. Another red box highlights the text '13.กลุ่มข้อความ' (13. Group of text) with an arrow pointing to the menu items. The Properties panel also shows the 'Link' field with the value 'page7.html' and a red box around it with the text '14. พิมพ์ page7.html' (14. Type page7.html). The footer of the page reads 'เด็กหญิงวิชา ทรรศายาราย ห้อง ม.3/5 เลขที่ 5'.